







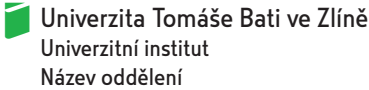
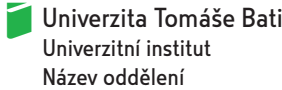
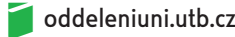

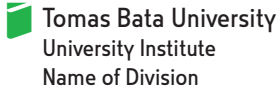
Identita Univerzitého institutu

- 1 Psaní názvů
- 2 Přehled log a jejich variant
- 3 Minimální ochranná zóna
- 4 Minimální velikost loga
- 5 Základní a doplňkové barvy
- 6–7 Logo na barevném pozadí
- 8 Zakázané varianty použití loga

Jak píšeme názvy na Univerzitním institutu.

	Oficiální názvy	Neformální zkrácené názvy	Zkratky pro případy, ve kterých je z kontextu jasný plný název.	Web
Jméno institutu Česky	Absolventům Univerzitního institutu Univerzity Tomáše Bati ve Zlíně nabízejí možnosti uplatnění... Absolventům Univerzitního institutu Univerzity Tomáše Bati nabízejí možnosti uplatnění...	Univerzitní institut UTB ve Zlíně Univerzitní institut UTB UNI UTB ve Zlíně	UNI UTB UNI	uni.utb.cz
Anglicky	Are you a graduate from the University Institute at Tomas Bata University in Zlín? Are you a graduate from the University Institute at Tomas Bata University?	University Institute of TBU in Zlín University Institute of TBU UNI of TBU in Zlín	UNI TBU UNI	
Jméno oddělení Česky	Absolventům Výzkumného programu ABC na Univerzitním institutu Univerzity Tomáše Bati ve Zlíně vychází... Absolventům Výzkumného programu ABC na Univerzitním institutu Univerzity Tomáše Bati vychází...	Rozvoj CTT UNI UTB ve Zlíně Rozvoj CTT UNI UTB	CTT UNI UTB	vyzkum.utb.cz
Anglicky	A graduate from the Research Programme ABC at the University Institute of Tomas Bata University in Zlín. A graduate from the Research Programme ABC at the University Institute of Tomas Bata University.	Development of TTC of TBU in Zlín Development of TTC of TBU	TTC UNI TBU	
Nápisy v orientačních systémech	Univerzita Tomáše Bati Univerzitní institut →	Univerzitní institut →	UNI →	<p>Tabulky a směrovky mohou mít i neutrální podkladovou barvu danou materiálem (kov, dřevo) nebo designérským konceptem orientačního systému.</p> <p>DŮLEŽITÉ UPOZORNĚNÍ Při sazbě textů v orientačních systémech používáme výhradně písmo UTB Berlin Regular.</p>
	Univerzita Tomáše Bati Univerzitní institut Název oddělení →	Název oddělení UNI → Název oddělení →		

Univerzitní institut označujeme jen těmito logy.

	Oficiální logo	Oficiální logo bez místopisu	Bookmark	Symbol
Loga institutu Česky				
Anglicky				
Loga oddělení Česky				
Anglicky				

Situace, v nichž je povinné uvádět **oficiální logo**:

- Pokud to stanoví předpisy a směrnice.
- Pokud se logo používá v administrativě.
- Pokud se jedná o slavnostní akce.

Dvojjazyčná verze loga institutu ani jeho oddělení NEEEXISTUJE!

Použijte buď českou, nebo anglickou verzi.

Pro označení budov nebo jejich částí použijte pouze text bez symbolu.

Situace, v nichž je vhodné použít **oficiální logo bez místopisu**:

- Pokud je kolem loga málo místa a logo nemůže být menší.
- Pokud z kontextu umístění nebo komunikace vyplývá, že se jedná o zlínskou univerzitu.

Ideální situace pro použití **bookmarku** (akronymu):

- Plakáty, pozvánky, náborové kampaně apod.
- Online komunikace.
- Veškeré studentské aktivity, které jsou pod záštitou institutu.
- Mimoškolní aktivity institutu.
- Pokud není povinné nebo vynucené užití oficiálního loga.
- Když potřebujeme prezentovat institut ve vícejazyčném prostředí (internet, konference apod.).
- Pokud není místo pro uvedení oficiálního loga a webové adresy a potřebujeme zvýšit čitelnost loga na malé ploše.


Situace, kdy lze použít pouze **symbol**:

- Na dárkových předmětech.
- Na dekoracích (vzory atd.).
- Všechna oddělení (nebo jiné části institutu) používají vyhradně základní barvu institutu.

Kolem každého loga vytváříme dostatečný prostor.

MINIMÁLNÍ OCHRANNÁ ZÓNA LOGA A SYMBOLU

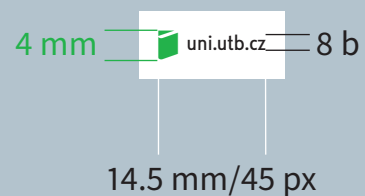
Minimální ochranná zóna kolem loga (x) a bookmarku (x) určuje hranici, kam by neměl zasahovat žádný jiný grafický prvek, text nebo obrazový motiv. Zároveň definuje minimální vzdálenost od okraje formátu, na kterém je logo umístěné (např. okraj papíru, roh zdi apod.).



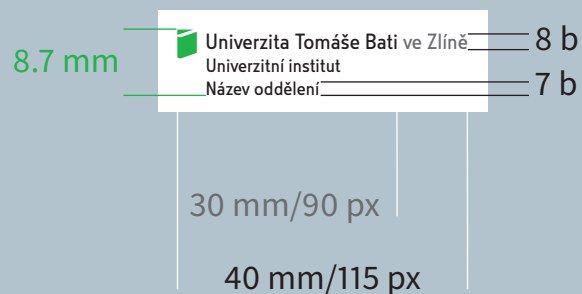
Žádné logo nezmenšujeme pod povolenou velikost.

MINIMÁLNÍ VELIKOST LOGA A SYMBOLU

Při zmenšování loga doporučujeme nepřekročit hranici 4mm výšky symbolu.
V menších velikostech roste riziko nečitelnosti a nerozpoznatelnosti loga.

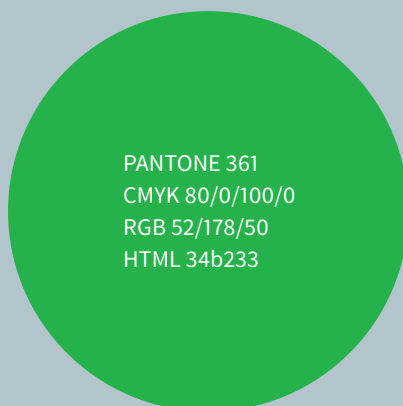


Při zmenšování symbolu doporučujeme zachovat ochrannou zónu ve vzdálenosti 5 mm okolo symbolu.



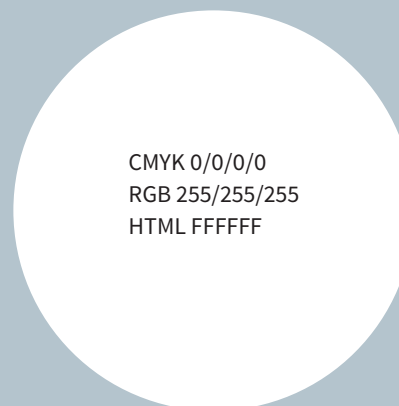
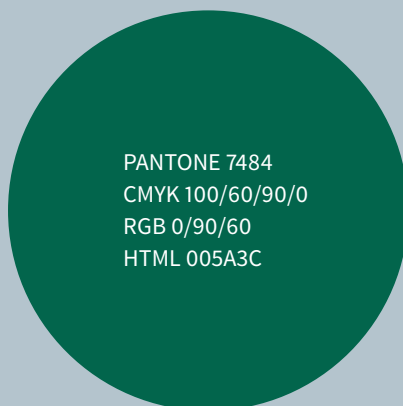
Vedle základní barvy používáme v prezentaci i doplňkové barvy.

Základní barva






Doplňkové barvy

Doplňkovými barvami nenahrazujeme základní barvu fakulty. Nikdy je nepoužíváme například v logu fakulty.



Bílou barvu vnímáme jako plnohodnotnou součást barevné palety, i když je často jen barvou podkladu, počítejte s ní při tvorbě jakýchkoliv materiálů.

Kompozice barevných palet



Když chceme kontrastní a dobře viditelné logo institutu.

Plnobarevné logo



Univerzita Tomáše Bati ve Zlíně
Univerzitní institut

Černobílé logo




Univerzita Tomáše Bati ve Zlíně
Univerzitní institut


Jednobarevné logo používáme jen v případě produkčních omezení. Vždy věnujeme pozornost čitelnosti a viditelnosti. Nejedná se o logo první volby.



Univerzita Tomáše Bati ve Zlíně
Univerzitní institut



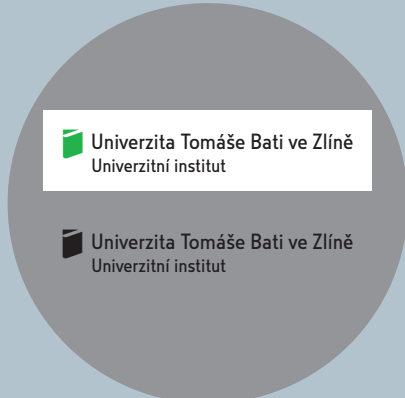
Univerzita Tomáše Bati ve Zlíně
Univerzitní institut




Univerzita Tomáše Bati ve Zlíně
Univerzitní institut




Univerzita Tomáše Bati ve Zlíně
Univerzitní institut



Univerzita Tomáše Bati ve Zlíně
Univerzitní institut



Univerzita Tomáše Bati ve Zlíně
Univerzitní institut



Univerzita Tomáše Bati ve Zlíně
Univerzitní institut

Bílý obdélník pod logem používáme ve všech případech, v kterých by hrozilo, že logo nebude na pozadí čitelné.



Univerzita Tomáše Bati ve Zlíně
Univerzitní institut



Univerzita Tomáše Bati ve Zlíně
Univerzitní institut



Univerzita Tomáše Bati ve Zlíně
Univerzitní institut



Univerzita Tomáše Bati ve Zlíně
Univerzitní institut



Univerzita Tomáše Bati ve Zlíně
Univerzitní institut



Univerzita Tomáše Bati ve Zlíně
Univerzitní institut



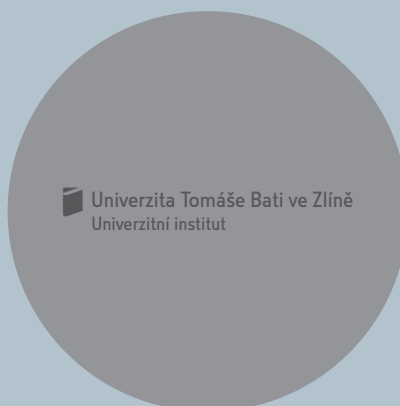
Univerzita Tomáše Bati ve Zlíně
Univerzitní institut



Univerzita Tomáše Bati ve Zlíně
Univerzitní institut


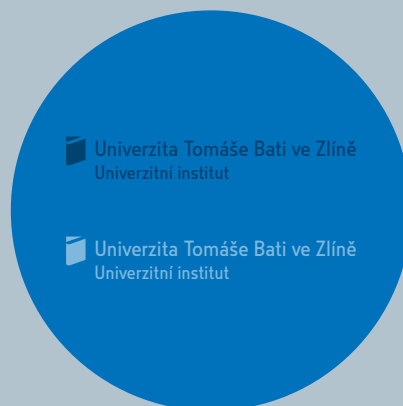

Když chceme tlumené logo, které nekřičí a neruší okolní design.

Nekontrastní logo: záměrně tlumené a nevýrazné. 50–80% černá.



Vhodné pro grafické a umělecké zpracování, při kterém by logo na bílém pozadí působilo příliš rušivě a uškodilo celkovému dojmu. Týká se to např. plakátu, fotografie, dárkového předmětu apod.

Ztmavující efekt „násobení“ (multiply) 50 % černé.



Pomocné grafické nástroje zjemňující vizuální dojem. Vhodné pro situace, v nichž chceme zachovat nenarušený vizuální dojem.

Zesvětľující efekt 100 % bílé, 50% průhlednost.



Záměrně nevýrazné logo: 100 % bílá na pestrobarevném pozadí, nebo 50 % černá s efektem „násobení“.

Pro graficky příliš komplikované plochy používáme jen základní variantu loga s bílým pozadím.

Když chceme udržet jednotný styl komunikace, nepoužíváme své nápady.

1 Neděláme chyby v anglickém překladu.

2 Nepíšeme názvy velkými písmeny a nezkracujeme si je, jak se nám to hodí.

3 Dbáme na dostatečné rozlišení loga na pozadí.

4 Dodržujeme čitelnost a správnou barevnost.

5 Neměníme poměry prvků v logu.

6 Nedeformujeme logo.

7 Nezkracujeme logo dělením na řádky.

8 Nezarovnáme loga na středovou osu.

9 Hlídáme si hierarchii názvu institutu. Název univerzity a český jazyk jsou vždy na prvním místě.

10 Nepoužíváme jiné písmo.

11 Postupně nahrazujeme původní podobu loga ústavů/projektů novou.

Důsledně dodržujeme ochrannou zónu kolem loga.



Pokud se v institutu objevuje logo zarovnané na středovou osu, není nutné ho okamžitě měnit. Doporučujeme postupné nahrazování základním typem loga.

Pokud se v institutu objevuje staré logo, není nutné ho okamžitě měnit. Doporučujeme postupné nahrazování novým.